

Le Hajj, le grand voyage

Tu vas devoir retrouver les 9 étapes du Hajj à l'aide des images et du texte
Pour atteindre ton objectif découpe et place les étapes au bon endroit.
(au dessus de chaque texte explicatif)




Etape 1 : IHRAM

Au début du mois de DHOUL-HIJJAH, les pèlerins arrivent à La Mecque... :
- Se mettre en état d'Ihrâm
- Répéter la Talbiya (Labeyka-allahouma labayk ...)

Etape 2 : TAWAF et SA'Y

Ils accomplissent le TAWAF autour de la KAABA (7 tours) , puis le SA'Y (course) entre as-Safa et al-Marwa



Etape 3: YAWMUL TARWIYA

Le 8 dhoul-hijjah:
- 1er jour du Hajj
- Départ pour MINA
- Répéter la talbya



Etape 4: STATION A ARAFAT

Se rendre à ARAFAT
Faire beaucoup d'invocations.
C'est le jour le plus important du Hajj



Etape 6: Lapidation des stèles

Le 10 au matin, retour à MINA pour la lapidation des JAMARAT (grande stèle)
C'est le jour du sacrifice (Oudhya)

Etape 5: MOUZDALIFA

Le 9 au soir, ils partent à MOUZDALIFA pour y passer la nuit



Etape 7: TAWAF EL IFADA

Le 10, retour à la Ka'ba pour le Tawaf
- Faire 2 rak'as
- Boire l'eau de zamzam



Etape 8: AYYAM AT-TACHRIQ

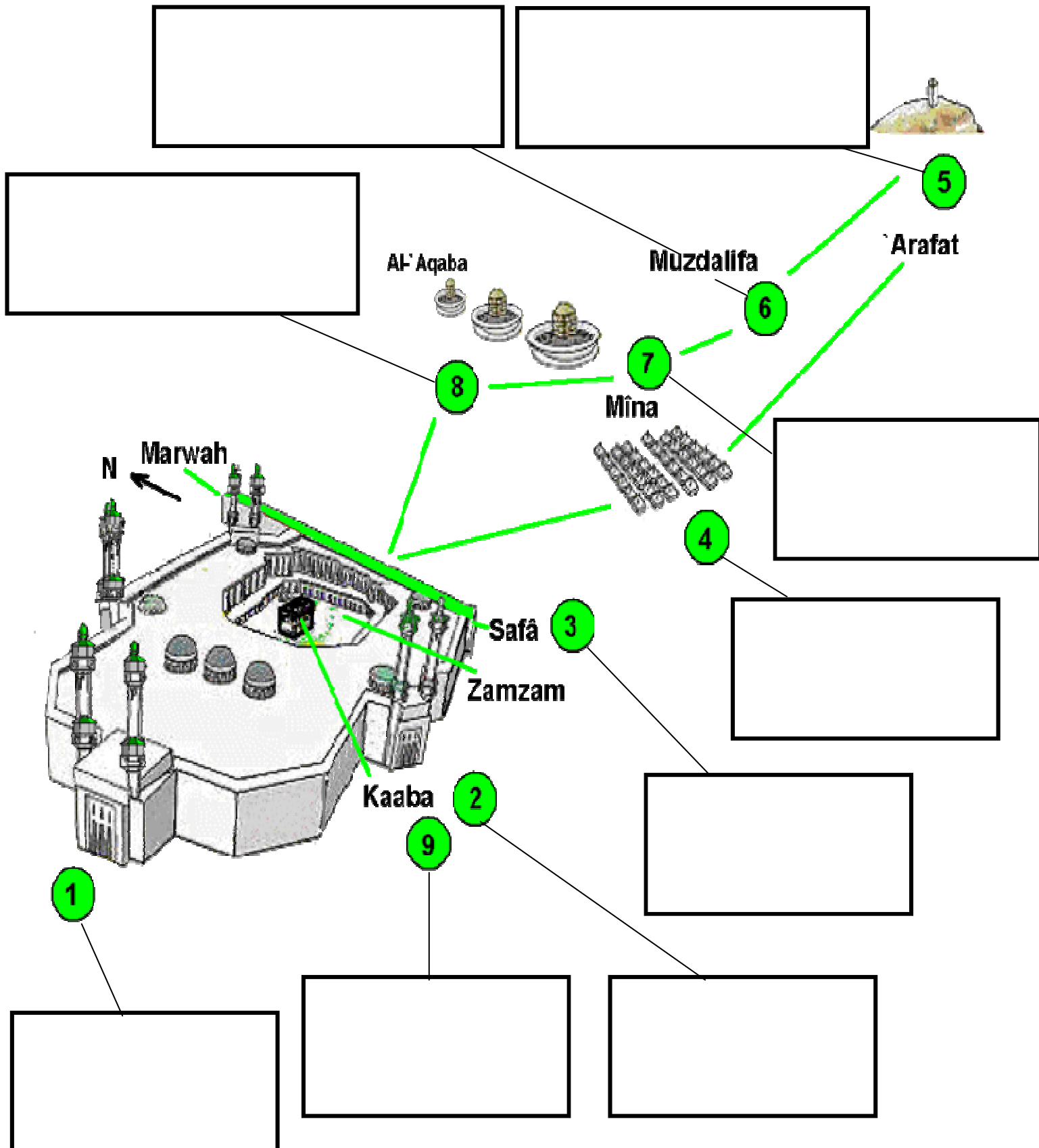
Le 11, 12, (13), retour à Mina
Fin des rites de la lapidation.
Ces jours sont AYYAM AT-TACHRIQ

Etape 9: LE TAWAF D'ADIEU

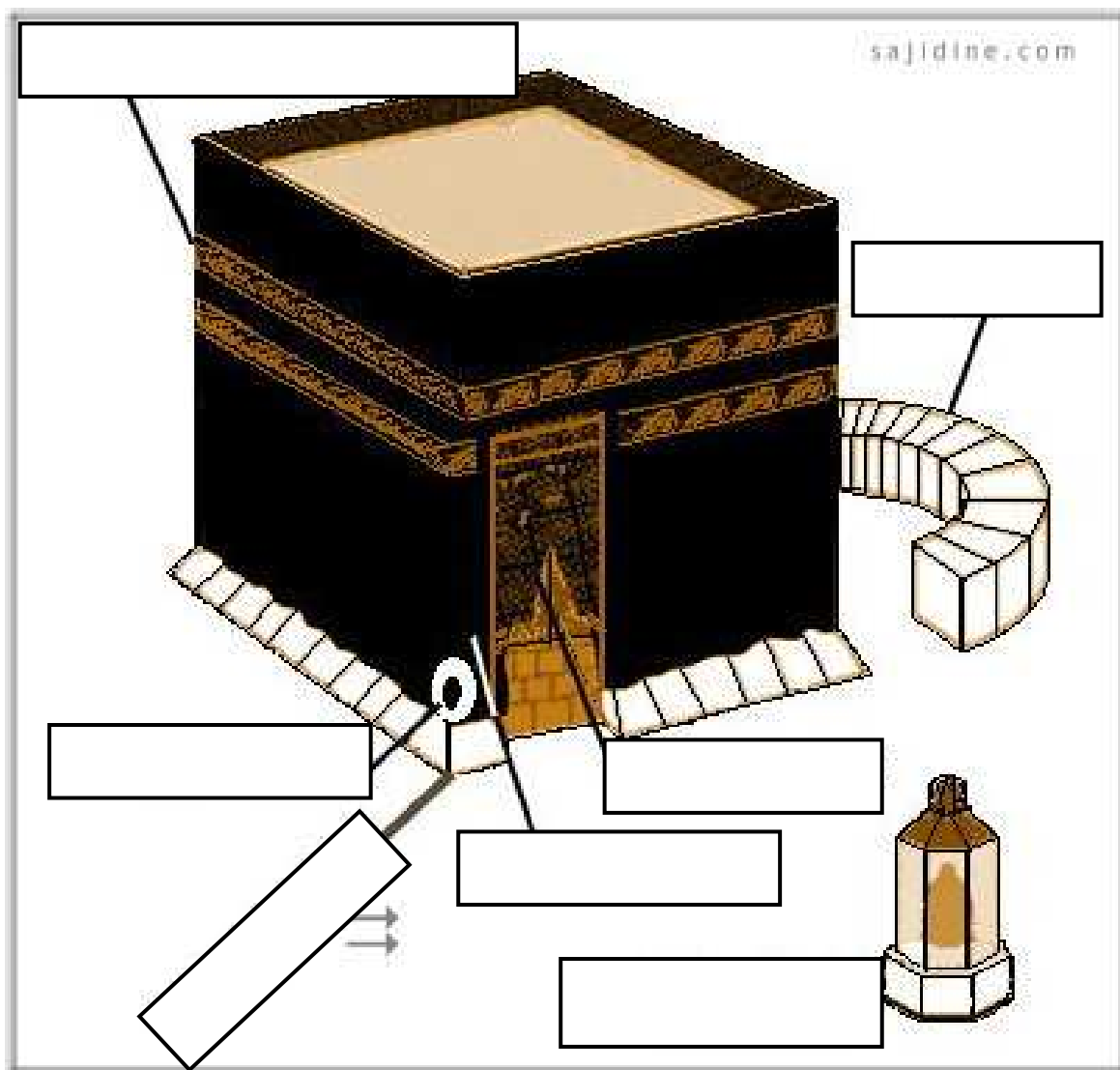
Retour à la KAABA pour le TAWAF d'adieu, puis les pèlerins repartent chez eux...

Les étapes du Hajj

Complétez le dessin ci-dessous en indiquant pour chaque étape les actions à réaliser.
Pour cela aide toi du document indiquant les étapes du Hajj
Ensuite colorie chaque étape d'une couleur différente.



Sais tu comment est faite la Ka'ba?



Complète le dessin avec les noms suivants:

- 1 - La Pierre Noire,
- 2 - La porte de la Kaaba
- 3 - La station d'Ibrahim, où Ibrahim aurait laissé l'empreinte de ses pieds dans la pierre
- 4 - Hijra Ismail
- 5 - Bande de marbre marquant le début et la fin des tours des tawafs
- 6 - L'angle Yéménite
- 7 - Al Moutazam